



マットスイッチ 金具設置・加工方法

配線加工(OC5)




コーナー部分から配線取り出しをする際は、お客様でOC5を加工してからご使用下さい。
(加工例:写真参照)

J3




マットの寸法が長い時に、目次枠 (OB23、最長2300mm)を延長するために使用します。

OC5




主にマットの角などの、正方形や長方形のコーナー部に使用します。
(90° コーナー金具)

J2




内向きの切込みがある異形マットや、2枚以上マットを組み合わせる場合に使用します。
(270° コーナー金具)

配線加工(J3)

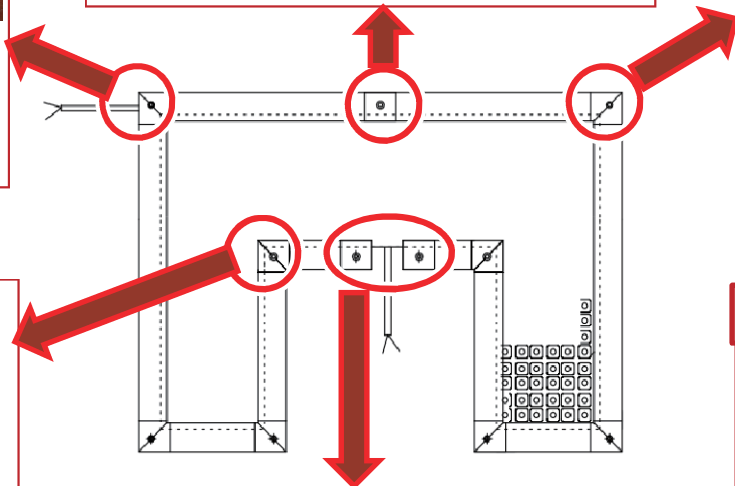


直線部分から配線取り出しをする際は、お客様でJ3を加工してください。
(加工例:写真参照)

OC5・J2・J3 付属品



OC5・J2・J3の連結金具には、床等への固定に使用する、木ネジとプラグが付属しています。



お問い合わせは・・・

<http://at.azbil.com/>

アズビルトレーディング株式会社 営業推進本部 事業企画部

(アズビル商事とアズビルロイヤルコントロールズが合併し社名を変更いたしました)

〒170-8462 東京都豊島区北大塚1-14-3 大塚浅見ビル

TEL:(03)5961-2153 FAX:(03)5961-2187

※外観、仕様、価格等は製品改良のため予告なく変更することがあります。

140516-0000-1-AT